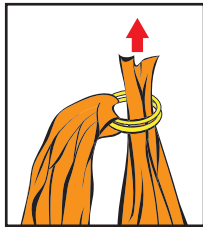


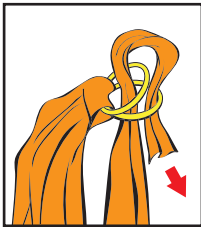
ПОДГОТОВКА СЛИНГА К ИСПОЛЬЗОВАНИЮ



возьмите кольца slingа в одну руку, свободный конец — в другую



проденьте через два кольца




в обратном направлении — через одно кольцо



возьмите sling так, чтобы кольцо было спереди



наденьте




и расправьте на плече


КАК РАЗМЕСТИТЬ РЕБЕНКА В СЛИНГЕ



расправьте полотно slingа



проденьте ножки ребенка в sling



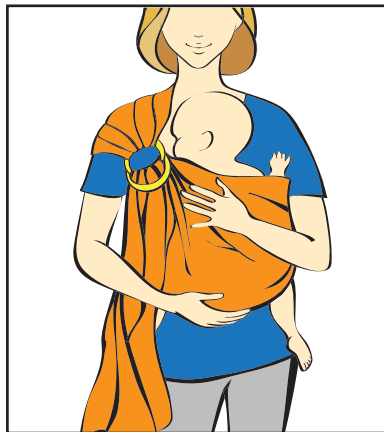
расправьте полотно от головы ребенка до коленок ребенка

КОЛЫБЕЛЬ с рождения



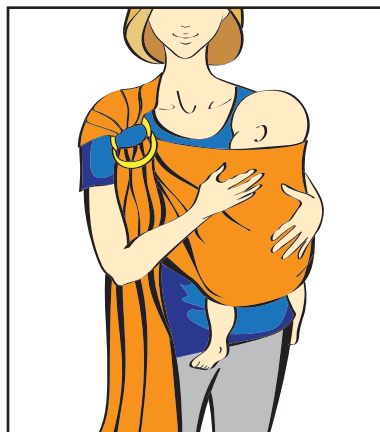
плавнo смещайте малыша в горизонтальное положение. При необходимости подтяните полотно, чтобы малыш разместился в slingе как обычно у Вас на руках

ЛИЦОМ К ЛИЦУ с 3 мес.



аккуратнo усаживайте малыша в slingе, чтобы ножки его были размещены симметрично, край slingа проходил под коленками, а попа ребенка оказалась ниже коленок в «кармашке» slingа

НА БЕДРЕ с 3 мес.



аккуратнo усаживайте малыша в slingе себе на бедро, чтобы ножки его были размещены симметрично, край slingа проходил под коленками, а попа ребенка оказалась ниже коленок в «кармашке» slingа

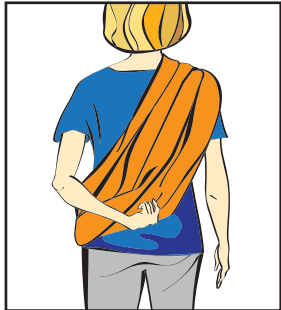
Если нужно — подтяните полотно slingа до правильного размещения в нем ребенка. Отпустите руки только после того, как убедитесь, что малыш размещен в slingе безопасно.

ЗА СПИНОЙ

с 5-6 мес., когда Ваш малыш уже самостоятельно сидит




подготовив слинг
(см. на обороте)




возьмитесь за него
посередине спины



потяните вниз, чтобы кольца
оказались на уровне Ваших
лопаток



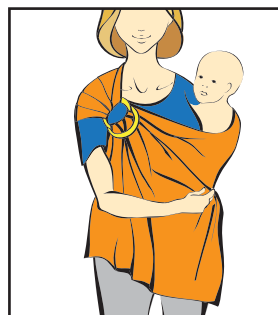
а основная часть слинга —
на Вашем бедре




разместив ребенка
на свободном плече,
проденьте его ножки в слинг




расправьте ткань слинга от головы
до коленок малыша
и усадите его к себе на бедро



подтягивая хвост слинга,
переместите малыша
себе за спину



убедитесь, что ребенок сидит симметрично, попой в «кармашке» слинга, а его колени находятся выше попы,
а так же, что слинг равномерно расправлен на Вашем плече



Если нужно — подтяните полотно слинга до правильного размещения в нем ребенка. Отпустите руки только после того, как убедитесь, что малыш размещен в слинге безопасно.